



Cajeme
cómo vamos

7^{mo} Informe Ciudadano

08 de noviembre de 2023

Fuentes: Elaboración propia con datos obtenidos del Portal de Transparencia del Municipio de Cajeme y de Solicitudes de Acceso a la Información.

¿Qué es RegidorMX?

Espacio ciudadano que tiene por objetivo **vigilar las acciones de gobierno** a través del **monitoreo y exigencia** a los Regidores y Servidores Públicos para que **cumplan con las obligaciones que les marca la ley** con el objetivo de lograr **una mejor cultura de la legalidad** en el municipio y con ella, **una mejor calidad de vida**.


¿QUIÉNES INTEGRAN LA RED?



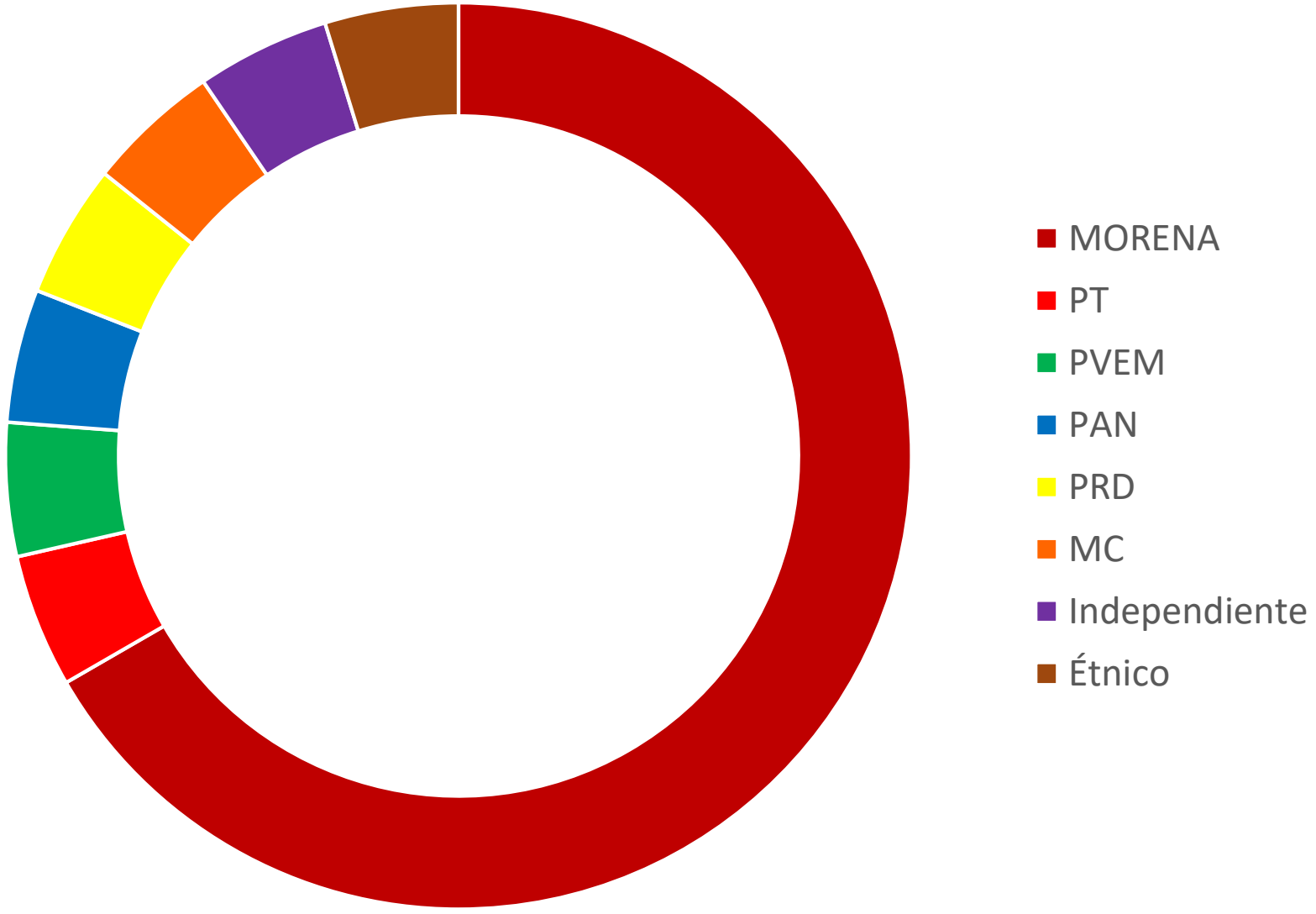


+20 Organizaciones
29 Municipios
16 Estados

21 Regidores del H. Ayuntamiento de Cajeme



Conformación por partidos políticos



Regidores del H. Ayuntamiento de Cajeme	Sesiones	Faltas
Anabel Acosta Islas	10	0
Enriqueta Rodríguez Medina	10	0
Fidel Antonio Covarrubias Miranda	10	0
Francisco Joel Mercado Mercado	10	0
Gilberto Valdivia Merino	10	0
José Rubén Valenzuela Álvarez	10	0
Manuel Alejandro Monge Badachi	10	0
Marco Antonio Rodríguez Serrano	10	0
Matilde Lemus Fierros	10	0
Mirna Lorena Mora López	10	0
Norma Yazmin Valenzuela Contreras	10	0
Pamela Danae López Barreras	10	0
Pedro Chávez Becerra	10	0
Raúl Fernando Salas Valenzuela	10	0
Sara Patricia Piña Soto	10	0
Luis Enrique Bueno Villegas	4	0
Jackeline Ramos Barba	10	1
Nancy Yaneth Elizalde Ramírez	10	1
Octavio Cesar Quintero Valenzuela	10	1
Zenaida Salido Torres	10	1
Gustavo Ignacio Almada Bórquez*	7	1
José Rodrigo Robinson Bours Castelo	10	3

Datos del 3er Trimestre de 2023 (julio-septiembre).
*Regidor en licencia.

Regidores del H. Ayuntamiento de Cajeme	Asistencias	Inasistencias	
Enriqueta Rodríguez Medina	79	0	100.00
Gilberto Valdivia Merino	79	0	100.00
Matilde Lemus Fierros	79	0	100.00
Luis Enrique Bueno Villegas	14	0	100.00
Nancy Yaneth Elizalde Ramírez	79	1	98.73
Pedro Chávez Becerra	79	1	98.73
Sara Patricia Piña Soto	79	1	98.73
Zenaida Salido Torres	79	1	98.73
Jackeline Ramos Barba	79	2	97.47
Manuel Alejandro Monge Badachi	79	2	97.47
Norma Yazmin Valenzuela Contreras	79	2	97.47
Octavio Cesar Quintero Valenzuela	79	2	97.47
Pamela Danae López Barreras	79	2	97.47
Francisco Joel Mercado Mercado	79	3	96.20
José Rubén Valenzuela Álvarez	79	3	96.20
Marco Antonio Rodríguez Serrano	79	3	96.20
Raúl Fernando Salas Valenzuela	79	3	96.20
Promedio			95.94
Anabel Acosta Islas	79	5	93.67
Mirna Lorena Mora López	79	6	92.41
Fidel Antonio Covarrubias Miranda	79	7	91.14
Gustavo Ignacio Almada Bórquez*	66	8	87.88
José Rodrigo Robinson Bours Castelo	79	17	78.48

Sesiones celebradas	Tiempo promedio
79	45 minutos

Datos de septiembre de 2021 a septiembre de 2023.
*Regidor en licencia.

Regidores del H. Ayuntamiento de Cajeme	Participaciones Efectivas 3er Trimestre 2023
Gustavo Ignacio Almada Bórquez*	9
Matilde Lemus Fierros	9
Anabel Acosta Islas	7
José Rodrigo Robinson Bours Castelo	7
Francisco Joel Mercado Mercado	4
Marco Antonio Rodríguez Serrano	4
Pedro Chávez Becerra	4
Fidel Antonio Covarrubias Miranda	3
Raúl Fernando Salas Valenzuela	3
Zenaida Salido Torres	3
Luis Enrique Bueno Villegas	3
Sara Patricia Piña Soto	2
Enriqueta Rodríguez Medina	1
Gilberto Valdivia Merino	1
Manuel Alejandro Monge Badachi	1
Norma Yazmin Valenzuela Contreras	1
Octavio Cesar Quintero Valenzuela	1
Jackeline Ramos Barba	0
José Rubén Valenzuela Álvarez	0
Mirna Lorena Mora López	0
Nancy Yaneth Elizalde Ramírez	0
Pamela Danae López Barreras	0

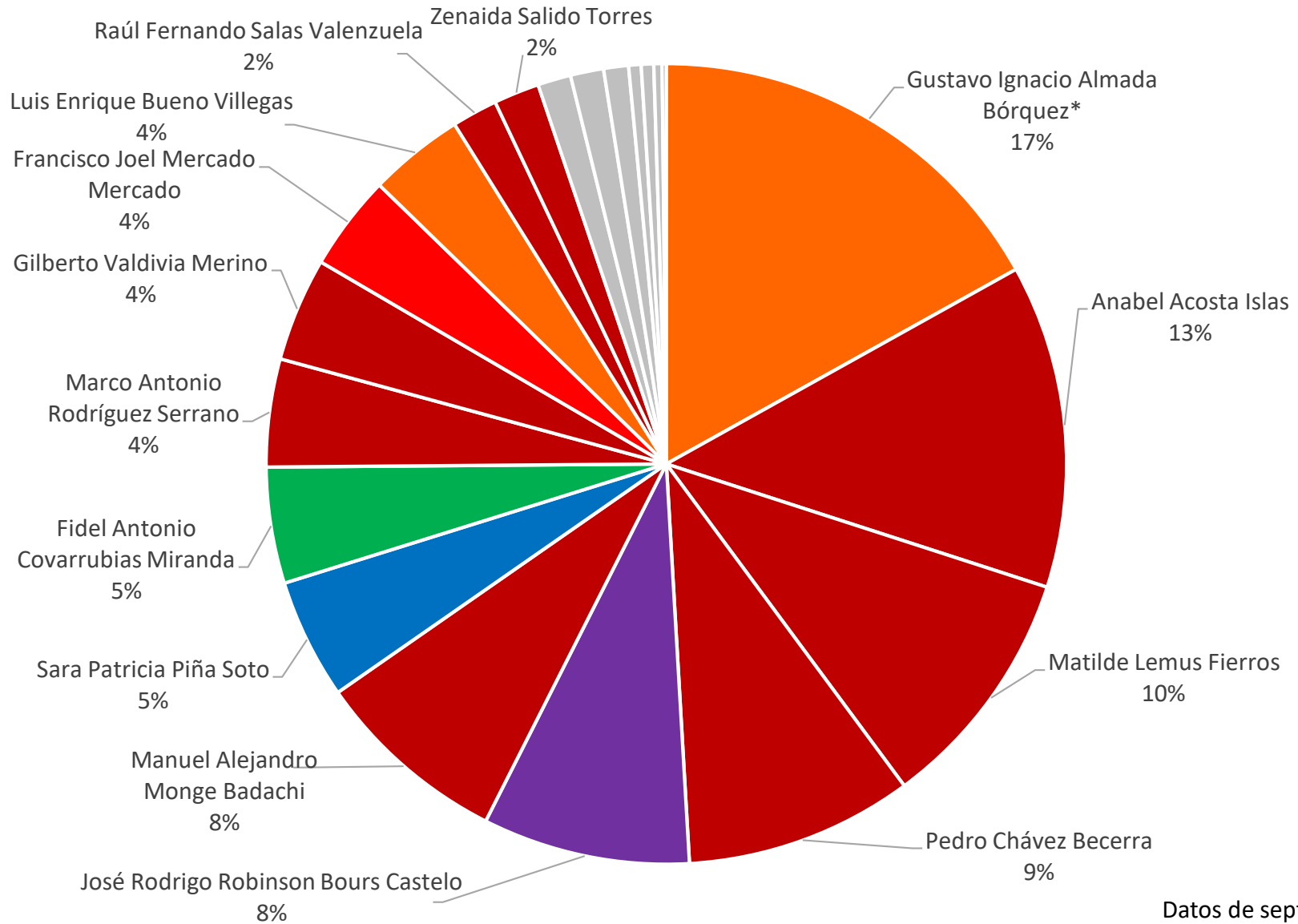
Datos del 3er Trimestre de 2023 (julio-septiembre).
*Regidor en licencia.



Regidores del H. Ayuntamiento de Cajeme	Total Participaciones	1er año	2do año
Gustavo Ignacio Almada Bórquez*	101	72	29
Anabel Acosta Islas	78	47	31
Matilde Lemus Fierros	59	23	36
Pedro Chávez Becerra	55	26	29
José Rodrigo Robinson Bours Castelo	50	22	28
Manuel Alejandro Monge Badachi	47	27	20
Sara Patricia Piña Soto	29	17	12
Fidel Antonio Covarrubias Miranda	28	17	11
Promedio	27.33	14.86	12.27
Marco Antonio Rodríguez Serrano	26	14	12
Gilberto Valdivia Merino	25	13	12
Francisco Joel Mercado Mercado	23	14	9
Luis Enrique Bueno Villegas	23	0	23
Raúl Fernando Salas Valenzuela	11	6	5
Zenaida Salido Torres	11	6	5
Enriqueta Rodríguez Medina	8	5	3
Norma Yazmin Valenzuela Contreras	8	5	3
Octavio Cesar Quintero Valenzuela	6	5	1
Mirna Lorena Mora López	3	3	0
Pamela Danae López Barreras	3	3	0
Jackeline Ramos Barba	2	1	1
Nancy Yaneth Elizalde Ramírez	1	1	0
José Rubén Valenzuela Álvarez	0	0	0

Datos de septiembre de 2021 a septiembre de 2023.
*Regidor en licencia.

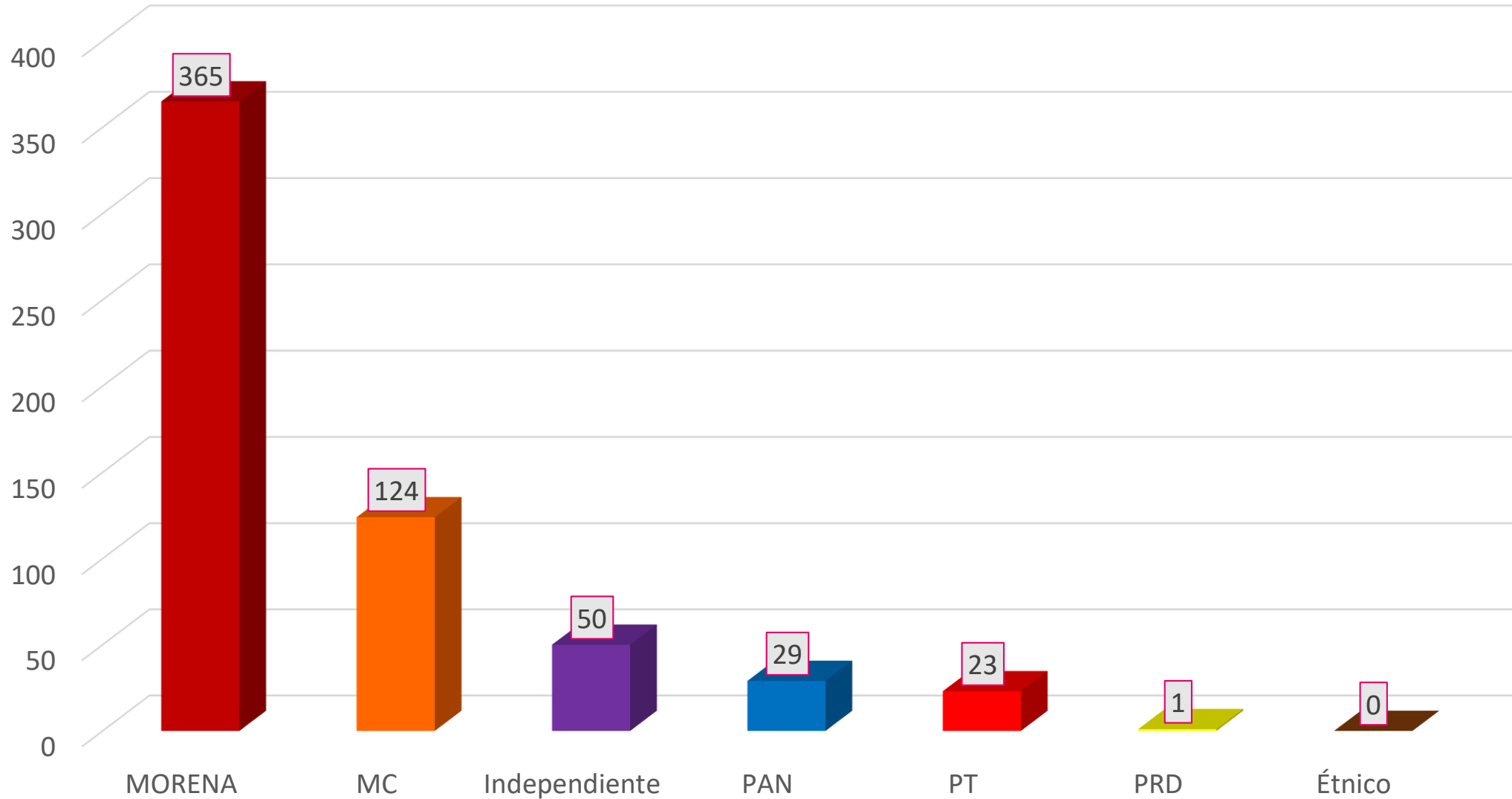
Participaciones en Sesiones de Ayuntamiento



Datos de septiembre de 2021 a septiembre de 2023.

*Regidor en licencia.

Participaciones en Sesiones de Ayuntamiento



Datos de septiembre de 2021 a septiembre de 2023.



Comisiones



Comisión de Organismos
Descentralizados



Comisión de Ecología y
Desarrollo Sustentable



Comisión de Agricultura
y Ganadería



Comisión de
Gobernación y
Reglamentación
Municipal



Comisión de Hacienda,
Patrimonio y Cuenta
Pública



Comisión de Seguridad
Pública y Tránsito



Comisión de Desarrollo
Urbano, Obras Públicas,
Asentamientos Humanos
y Preservación Ecológica



Comisión de Educación y
Cultura; Recreación y
Deporte

Comisiones



**Comisión de Fomento al
Desarrollo Económico y
Social**



**Comisión de Desarrollo
de la Mujer y Asistencia
Social**



**Comisión de Salud
Pública**



**Comisión de Comisarías
y Delegaciones**



**Comisión de Asuntos
Étnicos**



**Comisión de Desarrollo
del Agua**



Comisión Anticorrupción

Asistencias a Comisiones

Regidores del H. Ayuntamiento de Cajeme	Sesiones	Asistencias	Faltas	Porcentaje de asistencia
Marco Antonio Rodríguez Serrano	43	43	0	100.00
Pamela Danae López Barreras	23	23	0	100.00
Mirna Lorena Mora López	21	21	0	100.00
Gilberto Valdivia Merino	14	14	0	100.00
Norma Yazmin Valenzuela Contreras	14	14	0	100.00
Luis Enrique Bueno Villegas	13	13	0	100.00
José Rubén Valenzuela Álvarez	7	7	0	100.00
Pedro Chávez Becerra	46	45	1	97.83
Enriqueta Rodríguez Medina	29	28	1	96.55
Zenaida Salido Torres	18	17	1	94.44
Matilde Lemus Fierros	41	38	3	92.68
Sara Patricia Piña Soto	11	10	1	90.91
Promedio				88.41
Anabel Acosta Islas	29	25	4	86.21
Gustavo Ignacio Almada Bórquez*	33	28	5	84.85
Octavio Cesar Quintero Valenzuela	6	5	1	83.33
Francisco Joel Mercado Mercado	27	22	5	81.48
Jackeline Ramos Barba	16	13	3	81.25
Raúl Fernando Salas Valenzuela	16	13	3	81.25
Manuel Alejandro Monge Badachi	31	24	7	77.42
Nancy Yaneth Elizalde Ramírez	35	27	8	77.14
Fidel Antonio Covarrubias Miranda	12	8	4	66.67
José Rodrigo Robinson Bours Castelo	17	9	8	52.94

Datos del 3er Trimestre de 2023 (julio-septiembre).

*Regidor en licencia.

Asistencias a Comisiones

Regidores del H. Ayuntamiento de Cajeme	Comisiones	Sesiones	Asistencias	Faltas	Porcentaje de asistencia
Luis Enrique Bueno Villegas	5	35	35	0	100.00
Pedro Chávez Becerra	6	183	178	5	97.27
Matilde Lemus Fierros	5	179	170	9	94.97
Marco Antonio Rodríguez Serrano	4	176	167	9	94.89
Zenaida Salido Torres	4	111	105	6	94.59
Octavio Cesar Quintero Valenzuela	2	55	52	3	94.55
Mirna Lorena Mora López	3	72	68	4	94.44
Sara Patricia Piña Soto	3	78	73	5	93.59
Norma Yazmin Valenzuela Contreras	4	119	111	8	93.28
José Rubén Valenzuela Álvarez	3	71	66	5	92.96
Francisco Joel Mercado Mercado	4	157	143	14	91.08
Pamela Danae López Barreras	3	155	140	15	90.32
Enriqueta Rodríguez Medina	5	154	138	16	89.61
Raúl Fernando Salas Valenzuela	4	124	111	13	89.52
Nancy Yaneth Elizalde Ramírez	5	148	132	16	89.19
Promedio					89.11
Gilberto Valdivia Merino	4	115	102	13	88.70
Anabel Acosta Islas	4	157	134	23	85.35
Manuel Alejandro Monge Badachi	5	150	125	25	83.33
Gustavo Ignacio Almada Bórquez*	5	169	136	33	80.47
Jackeline Ramos Barba	4	127	102	25	80.31
Fidel Antonio Covarrubias Miranda	3	138	102	36	73.91
José Rodrigo Robinson Bours Castelo	1	66	45	21	68.18

Datos de septiembre de 2021
a septiembre de 2023.
*Regidor en licencia.

Comisiones del H. Ayuntamiento de Cajeme	Total invitados	Regidores	Ciudadanos y/o Técnicos	Promedio por sesión de Ciudadanos o Técnicos
Mujer y Asistencia Social	16	1	15	5.00
Hacienda, Patrimonio y Cuenta Pública	94	14	80	4.71
Seguridad Pública y Tránsito	15	1	14	4.67
Comisarías y Delegaciones	14	0	14	4.67
Gobernación y Reglamentación Municipal	88	14	74	3.36
Promedio	20.73	2.60	18.13	3.11
Desarrollo Urbano, Obras Públicas, Asentamientos Humanos y Preservación Ecológica	24	3	21	3.00
Desarrollo del Agua	11	2	9	3.00
Anticorrupción	10	1	9	3.00
Ecología y Desarrollo Sustentable	12	0	12	2.00
Asuntos Étnicos	2	0	2	2.00
Educación y Cultura; Recreación y Deporte	9	2	7	1.75
Salud Municipal	10	0	10	1.67
Fomento al Desarrollo Económico y Social	6	1	5	1.67

Comisiones del H. Ayuntamiento de Cajeme	Total Sesiones	Total Invitaciones	Regidores	Ciudadanos y/o Técnicos	Promedio por sesión de Ciudadanos o Técnicos
Hacienda, Patrimonio y Cuenta Pública	66	482	110	372	5.64
Gobernación y Reglamentación Municipal	52	173	33	140	2.69
Comisarías y Delegaciones	28	165	27	138	4.93
Fomento al Desarrollo Económico y Social	27	118	16	102	3.78
Desarrollo Urbano, Obras Públicas, Asentamientos Humanos y Preservación Ecológica	35	119	27	92	2.63
Promedio	27.07	108.20	27.07	81.13	2.50
Educación y Cultura; Recreación y Deporte	28	112	39	73	2.61
Mujer y Asistencia Social	24	72	22	50	2.08
Anticorrupción	22	86	36	50	2.27
Seguridad Pública y Tránsito	22	70	23	47	2.14
Desarrollo del Agua	25	63	23	40	1.60
Salud Municipal	23	49	12	37	1.61
Ecología y Desarrollo Sustentable	22	41	8	33	1.50
Agricultura y Ganadería*	9	35	13	22	2.44
Asuntos Étnicos	14	34	14	20	1.43
Desarrollo de Organismos Descentralizados*	9	4	3	1	0.11

Datos de septiembre del 2021 a septiembre de 2023.

*Comisiones actualmente fuera de funciones.

Comisiones del H. Ayuntamiento de Cajeme	Julio	Agosto	Septiembre	Sesiones	Omisiones
Gobernación y Reglamentación Municipal	5	7	10	22	0
Hacienda, Patrimonio y Cuenta Pública	5	7	5	17	0
Desarrollo Urbano, Obras Públicas, Asentamientos Humanos y Preservación Ecológica	3	2	2	7	0
Ecología y Desarrollo Sustentable	2	2	2	6	0
Salud Municipal	1	2	3	6	0
Educación y Cultura; Recreación y Deporte	1	2	1	4	0
Anticorrupción	1	1	1	3	0
Comisarías y Delegaciones	1	1	1	3	0
Desarrollo del Agua	1	1	1	3	0
Fomento al Desarrollo Económico y Social	1	1	1	3	0
Mujer y Asistencia Social	1	1	1	3	0
Seguridad Pública y Tránsito	1	1	1	3	0
Asuntos Étnicos	0	0	1	1	2
Total	23	28	30	81	2

Comisiones del H. Ayuntamiento de Cajeme	Sesiones	Omisiones
Hacienda, Patrimonio y Cuenta Pública	66	0
Gobernación y Reglamentación Municipal	56	0
Desarrollo del Agua	25	0
Educación y Cultura; Recreación y Deporte	28	1
Fomento al Desarrollo Económico y Social	28	1
Mujer y Asistencia Social	24	1
Comisarías y Delegaciones	28	2
Desarrollo Urbano, Obras Públicas, Asentamientos Humanos y Preservación Ecológica	36	3
Anticorrupción	22	4
Seguridad Pública y Tránsito	22	4
Agricultura y Ganadería*	9	4
Desarrollo de Organismos Descentralizados*	9	4
Salud Municipal	24	5
Ecología y Desarrollo Sustentable	22	7
Asuntos Étnicos	14	11
Total	413	47

Datos de septiembre del 2021 a septiembre de 2023.

*Comisiones actualmente fuera de funciones.

INICIO

¿QUÉ ES UN REGIDOR?

PARTICIPA

REGIDORES

SINDICATURA

COMISIONES

CABILDO

PARTIDOS

INFORMES

CONTACTO



regidormx@cajemecomovamos.org

(644) 172 1141

<https://regidormx.cajemecomovamos.org/>

CONOCE QUIÉNES SON Y QUÉ HACEN LAS Y LOS REGIDORES DE TU MUNICIPIO.

Solo el 8.1% de la población cajemense conoce el nombre de al menos una regidora o regidor.



Participantes: 40 universitarios

- Licenciatura en Ciencias Políticas y Gestión Pública
- Licenciatura en Derecho

Ejercicio: 10 contratos a investigar

Modalidad de trabajo: Presencial y Classroom

Presentación Final: Miércoles 29 de Noviembre 2023



CONTRATOS EN LA LUPA



Sesión I. 3 Octubre 2023 ¿Qué es Cajeme Cómo Vamos? / Contratos en la Lupa

Sesión II. 23 Octubre 2023 Compras públicas / Monitor A Dónde va tu Dinero / Capacitación Plataforma Nacional de Transparencia / Formación de equipos.

Sesión III. 31 Octubre 2023 Capacitación Registro Público del Comercio / Solicitudes de Acceso a la Información

SESIÓN IV.

PRESENTACIÓN DE HALLAZGOS

- Presentación y entrega por equipos
- ¿Cómo verificar los hallazgos para emitir veredictos?

TAREA

- Verificación de hallazgos y evidencias
- Guía Rally: contestar la parte 4, 5 y 6
- Consolidar el avance en modo presentación

SESIÓN V.

ENSAYO DE LA PRESENTACIÓN

- Presentación y entrega de veredictos y evidencias por equipos
- Integrantes de la mesa de personas expertas que nos acompañan

TAREA

- Concluir, corregir y enviar el reporte escrito y la presentación final

SESIÓN VI.

PRESENTACIÓN PÚBLICA

- Presentación pública de resultados. Los equipos presentarán los resultados de su investigación en un evento público en línea.
- La presentación es organizada en conjunto y contará con la presencia de personas expertas para alimentar las investigaciones y representantes de posibles canales de seguimiento del ejercicio de contraloría social.

Encuesta de Percepción Ciudadana 2023

Al finalizar:

1000 Encuestas

55 Colonias

20 Encuestadores

5 Zonas

3 Organizaciones involucradas

Datos al 08 de noviembre:

420 Encuestas realizadas

16 Colonias Visitadas

Matías Méndez

Nuevo Cajeme

Benito Juárez

Las Haciendas

Campanario

Frac. Los Monjes

Real de Sevilla

Amaneceres

Los Ángeles

Pioneros de Cajeme

Beltrones


Amanecer del Valle

Municipio Libre

Miravalle

Sostenes Valenzuela

Villa Bonita





Cajeme Cómo Vamos, A.C.

Dir. Chihuahua #894 Cd. Obregón, Sonora

www.cajemecomovamos.org

 CajemeComoVamos

 CajemeComoVamos